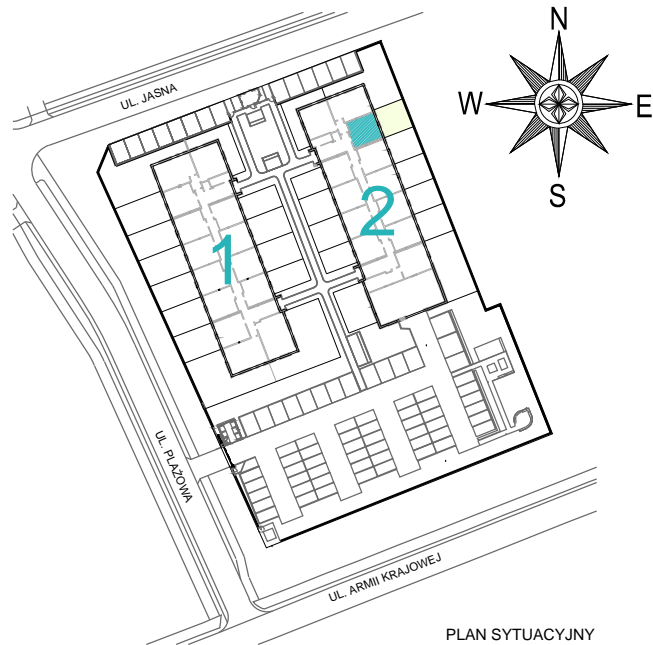
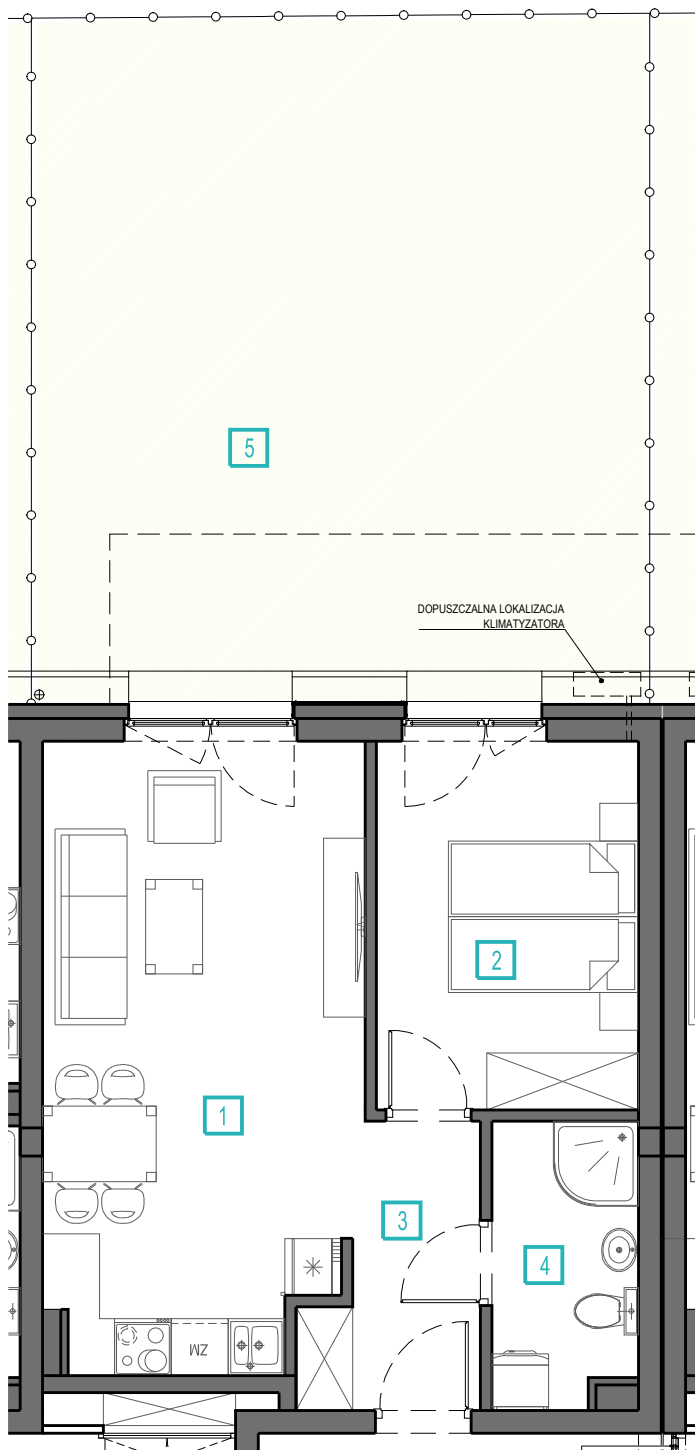


PP
PLAŻOWA
 PARK



PLAN SYTUACYJNY




APARTAMENT	NR 11
KONDYGNACJA	0
LICZBA POMIESZCZEŃ MIESZKALNYCH	2
POWIERZCHNIA UŻYTKOWA	41,06m ²

ZESTAWIENIE POMIESZCZEŃ

1. POKÓJ DZIENNY + ANEKS KUCHENNY	21,46m ²
2. SYPIALNIA	10,60m ²
3. KORYTARZ	4,58m ²
4. ŁAZIENKA	4,42m ²
RAZEM 41,06 m²	
5. OGRÓDEK	46,25m ²

POWIERZCHNIA OGRÓDKA NIE JEST WLICZONA W POWIERZCHNIĘ UŻYTKOWĄ APARTAMENTU.



CENA: _____

Niniejsza karta ma charakter poglądowy i nie stanowi oferty w rozumieniu kodeksu cywilnego, przedstawiony rzut nie ma charakteru ostatecznego, a jego układ i powierzchnia może ulec zmianie.

Powierzchnie obliczone w oparciu o PN-ISO 9836:1997 z uwzględnieniem następujących zasad:

1. powierzchnię pomieszczeń lub ich części o wysokości w świetle równej lub większej od 2,20 m należy zaliczać do obliczeń w 100%, o wysokości równej lub większej od 1,40 m i mniejszej od 2,20 m należy zaliczać w 50%, natomiast o wysokości mniejszej niż 1,40 m pomija się całkowicie.

2. powierzchnia ścian działowych nie jest wliczona do powierzchni użytkowej. Wyposażenie tylko w celach prezentacji, nie stanowi zobowiązania umownego.

