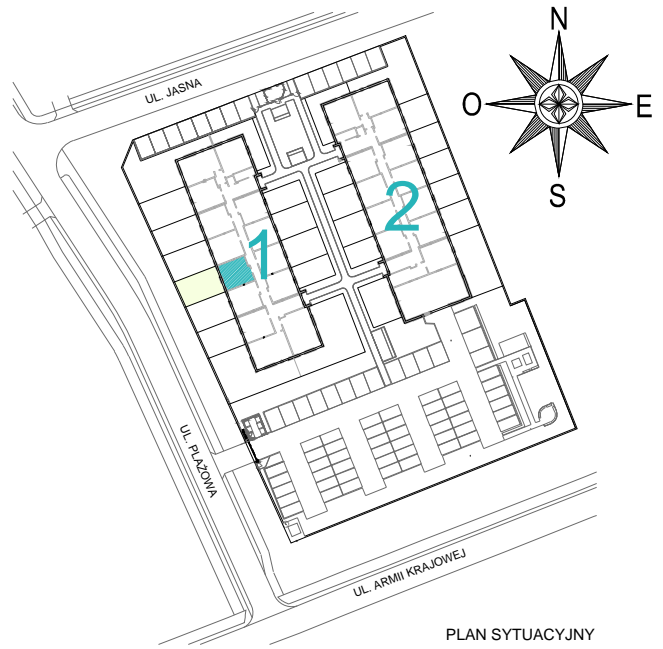
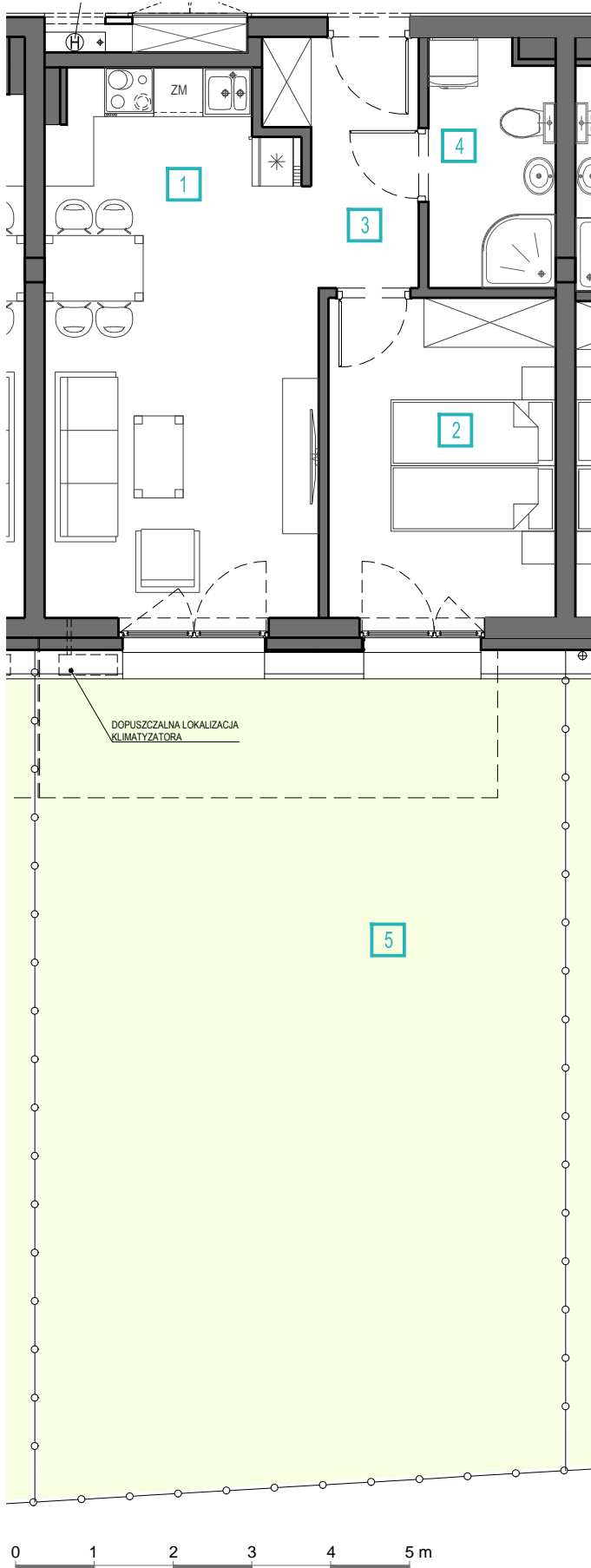




# PLAŻOWA PARK




PLAN SYTUACYJNY

<b>APARTAMENT</b>	<b>NR 10</b>
KONDYGNACJA	0
LICZBA POMIESZCZEŃ MIESZKALNYCH	2
POWIERZCHNIA UŻYTKOWA	40,58m <sup>2</sup>

#### ZESTAWIENIE POMIESZCZEŃ

1. POKÓJ DZIENNY + ANEKS KUCHENNY	20,98m <sup>2</sup>
2. SYPIALNIA	10,60m <sup>2</sup>
3. KORYTARZ	4,58m <sup>2</sup>
4. ŁAZIENKA	4,42m <sup>2</sup>
<b>RAZEM 40,58 m<sup>2</sup></b>	
5. OGRÓDEK	64,27m <sup>2</sup>

POWIERZCHNIA OGRÓDKA NIE JEST WLICZONA W POWIERZCHNIĘ UŻYTKOWĄ APARTAMENTU.



**CENA:** \_\_\_\_\_

Niniejsza karta ma charakter poglądowy i nie stanowi oferty w rozumieniu kodeksu cywilnego, przedstawiony rzut nie ma charakteru ostatecznego, a jego układ i powierzchnia może ulec zmianie.

Powierzchnie obliczone w oparciu o PN-ISO 9836:1997 z uwzględnieniem następujących zasad:

1. powierzchnię pomieszczeń lub ich części o wysokości w świetle równej lub większej od 2,20 m należy zaliczać do obliczeń w 100%, o wysokości równej lub większej od 1,40 m i mniejszej od 2,20 m należy zaliczać w 50%, natomiast o wysokości mniejszej niż 1,40 m pomijają się całkowicie.

2. powierzchnia ścian działowych nie jest wliczona do powierzchni użytkowej. Wyposażenie tylko w celach prezentacji, nie stanowi zobowiązania umownego.