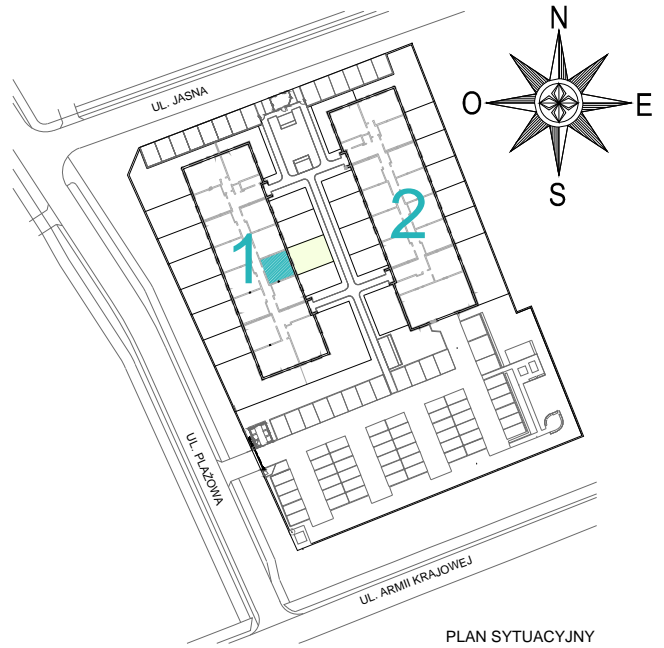
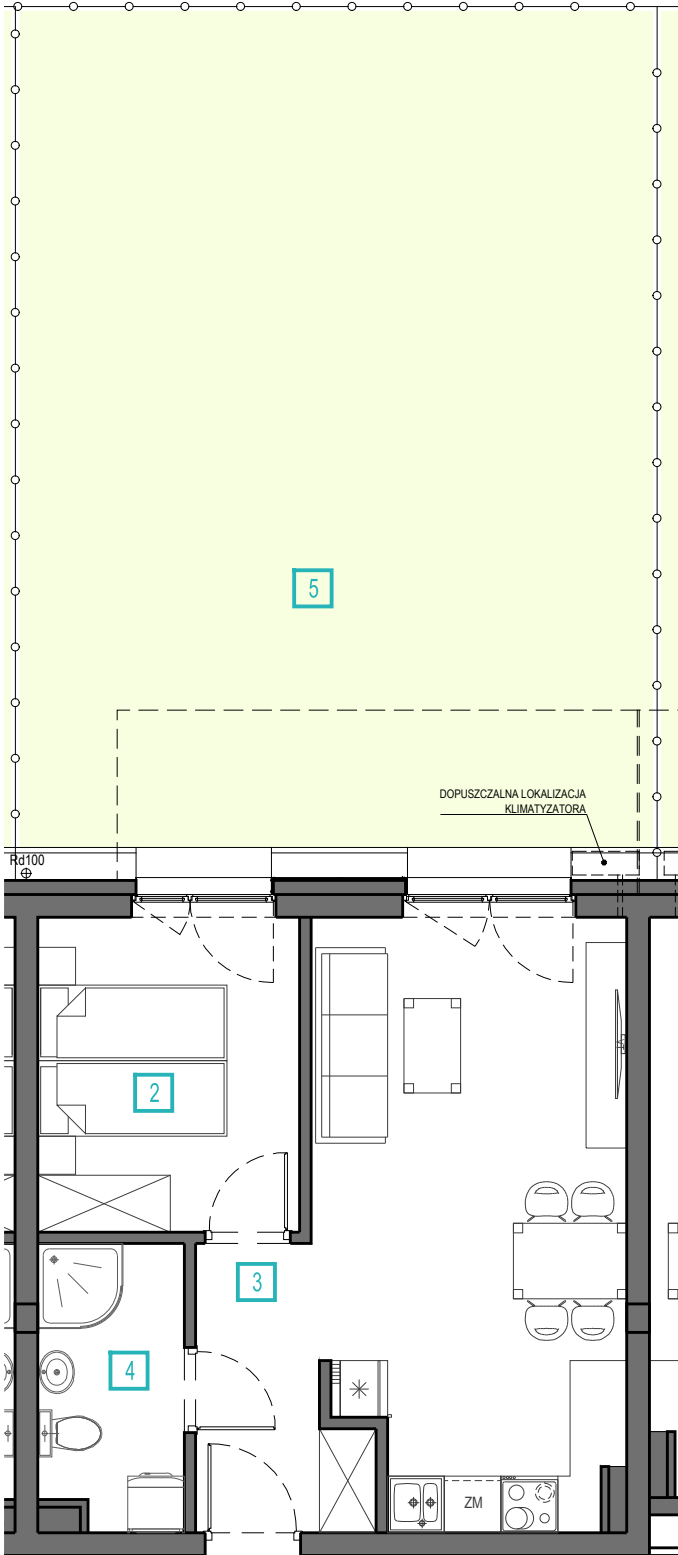




PLAŻOWA PARK




PLAN SYTUACYJNY

| | |
|---------------------------------|---------------------|
| APARTAMENT | NR 04 |
| KONDYGNACJA | 0 |
| LICZBA POMIESZCZEŃ MIESZKALNYCH | 2 |
| POWIERZCHNIA UŻYTKOWA | 38,04m ² |

ZESTAWIENIE POMIESZCZEŃ

| | |
|-----------------------------------|---------------------|
| 1. POKÓJ DZIENNY + ANEKS KUCHENNY | 20,02m ² |
| 2. SYPIALNIA | 9,04m ² |
| 3. KORYTARZ | 4,56m ² |
| 4. ŁAZIENKA | 4,42m ² |
| RAZEM 38,04 m² | |
| 5. OGRÓDEK | 61,13m ² |

POWIERZCHNIA OGRÓDKA NIE JEST WLICZONA W POWIERZCHNIĘ UŻYTKOWĄ APARTAMENTU.



CENA:

Niniejsza karta ma charakter poglądowy i nie stanowi oferty w rozumieniu kodeksu cywilnego, przedstawiony rzut nie ma charakteru ostatecznego, a jego układ i powierzchnia może ulec zmianie.

Powierzchnie obliczone w oparciu o PN-ISO 9836:1997 z uwzględnieniem następujących zasad:

1. powierzchnie pomieszczeń lub ich części o wysokości w świetle równej lub większej od 2,20 m należy zaliczać do obliczeń w 100%, o wysokości równej lub większej od 1,40 m i mniejszej od 2,20 m należy zaliczać w 50%, natomiast o wysokości mniejszej niż 1,40 m pomijają się całkowicie.

2. powierzchnia ścian działowych nie jest wliczona do powierzchni użytkowej.

Wyposażenie tylko w celach prezentacji, nie stanowi zobowiązania umownego.

